

**FINESTRE NURITH®**

**OSCURANTI E  
COMPLEMENTI . . .**



Il catalogo è di proprietà di **Nurith S.p.A.**  
Tutti i diritti sono riservati. È vietata ogni forma di riproduzione anche parziale.  
Nurith S.p.A si riserva di apportare modifiche o migliorie costruttive ai prodotti  
presenti nel catalogo senza preavviso e in qualsiasi momento.  
Le immagini, i disegni, le tonalità delle essenze riportate hanno valore puramente  
indicativo.

# OSCURANTI E COMPLEMENTI

4 PERSIANA IN ALLUMINIO  
**GENUSJA**

16 SCURONE IN ALLUMINIO  
**RUSTIKO**

22 AVVOLGIBILE ORIENTABILE  
**GELOSJA**

24 PORTACARDINI A SCOMPARSA  
**PIVOT**

26 CORNICE IN ALLUMINIO  
**DECORLINE**

# GENUSJA

PERSIANA IN  
ALLUMINIO

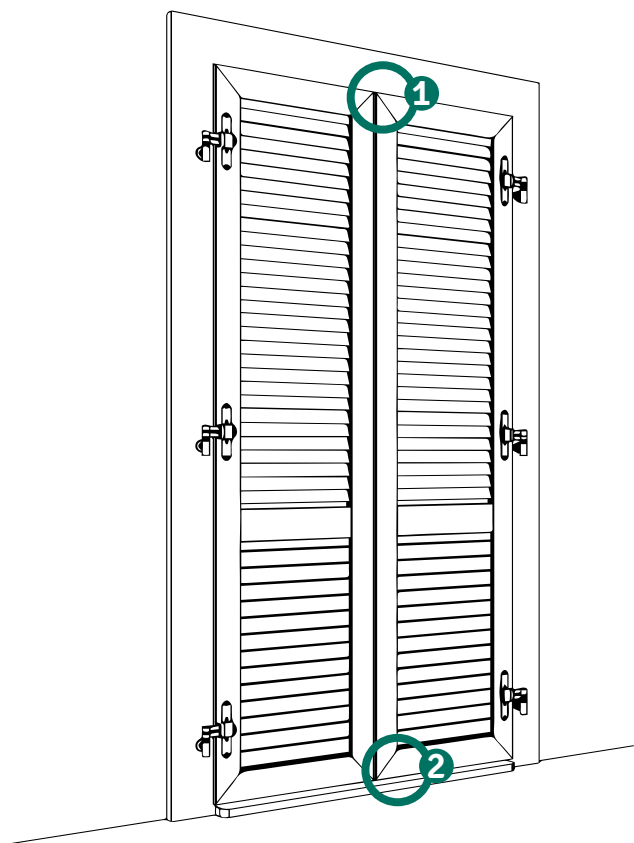
L'oscurante  
più flessibile  
in assoluto  
per stile ed  
esigenze.



**La persiana Genusja** si compone di profili in alluminio giuntati meccanicamente, realizzabili in vari colori e finiture.

Di facile manutenzione e pulizia, Genusja rappresenta **il prodotto oscurante più flessibile** negli utilizzi ed in termini di varietà di combinazioni possibili tra forme, ferramenta, pannellature e finiture, **adattandosi a tutti gli stili ed esigenze.**

**ATTENZIONE!** In posizione di chiusura, non si garantisce l'oscuramento totale dell'ambiente.



## SOGLIE 2

GENUSJA

**Soglia Anta in Battuta**  
(spessore 10-15-20 mm)  
Soluzione valida per  
cardine a muro



**Soglia Anta in Battuta**  
(spessore 10-15-20 mm)



## TELAI 1

GENUSJA

Telaio Z

**RIFINITURA  
ESTERNA**

Posizionata  
a filo esterno  
della muratura,  
consente un'ottima  
rifinitura  
perimetrale.



Standard



Telaio L

**ISTALLAZIONE  
INTERNA AL VANO**

Con cerniera a  
scavalco, lascia  
spazio a cornici di  
marmo o gesso.



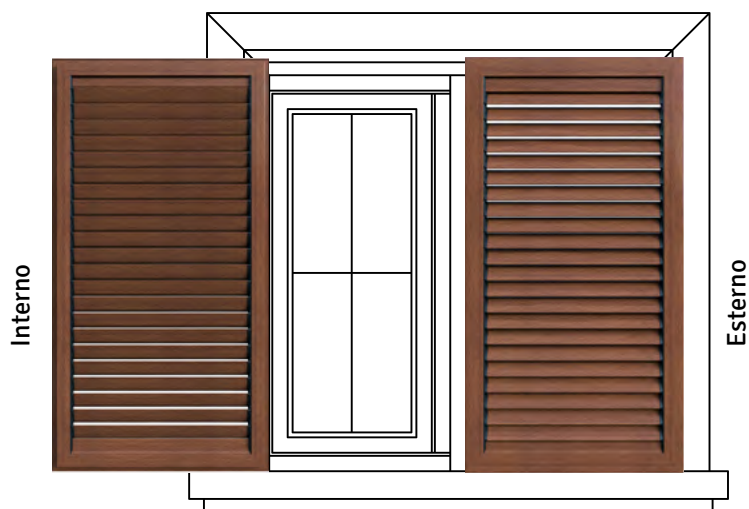
**Fascione in  
Battuta**  
(solo per  
soluzione  
nodo TZ)



# PANNELLATURE

GENUSJA

## SO Stecca Orientabile



Sezione stecca



Manovella  
chiusura




## SF Ovalina Stecca Fissa



Sezione stecca



### Pannellatura Orizzontale e Verticale

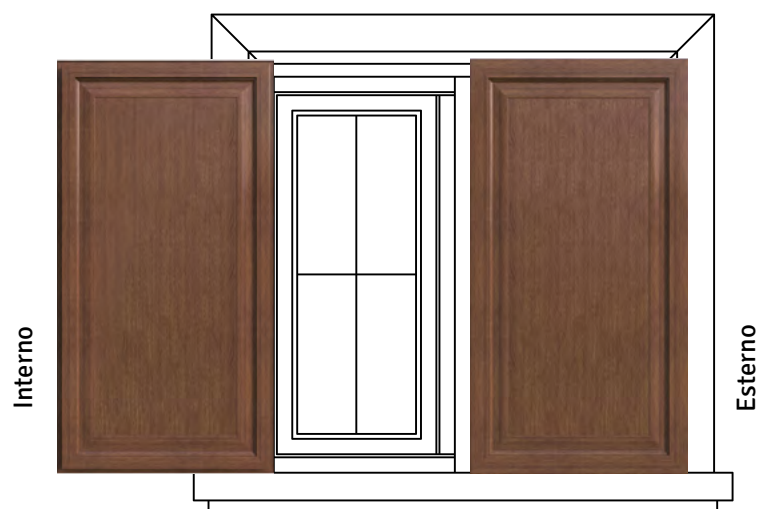


Pannellatura  
Orizzontale



Pannellatura  
Verticale

### Pannellatura Liscia


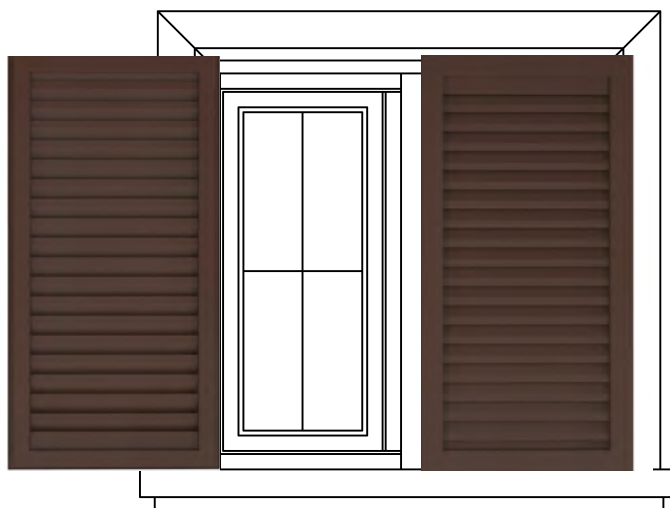


Pannellatura  
Liscia


# PANNELLATURA DAVINCI

GENUSJA

**SF**  
Stecca Fissa



**SF**  
Stecca Fissa cardine a muro



**SF**  
Stecca Fissa



**SF**  
Stecca Fissa nodo centrale



# SPORTELLO ALLA GENOVESE


GENUSJA




## LA PERSIANA CLASSICA MA FUNZIONALE

Tipico dell'architettura ligure ma utilizzato in tutta Italia, lo sportello alla genovese risulta un elemento caratteristico perché dotato di un'apertura basculante. La funzione di questa apertura è quella di permettere di guardare fuori di casa e al tempo stesso di oscurare dal sole.


## MOVIMENTAZIONE DELLO SPORTELLO



Astina ferma sportello (posizione aperta)



Astina ferma sportello (posizione chiusa)




Maniglia Spagnoletta 2 ante

# FERRAMENTA


GENUSJA



## CERNIERE RUSTIKO



Cerniera a Scavalco



Cerniera su Telaio




Cerniera Cardine a Muro

## CHIUSURE




Spagnoletta con gancio superiore  
per 1 anta e 2 ante




Spagnoletta con puntale inferiore  
per 1 anta e 2 ante

## CHIUSURA CENTRALE




Serratura Spagnoletta 1 anta




Maniglia Spagnoletta 2 ante

## CERNIERE ANUBA



Cerniera Anuba a Muro



Cerniera Anuba su Telaio

# FERRAMENTA

GENUSJA

## CERNIERA ANUBA IN TINTA



Avorio goffrato 1013



Grigio gorato 7001



Inox Naturale



Bianco 9016



Nero 9005

# PLUS

## INOX


---



Particolare cerniera Rustiko a muro su persiana grigio medio D02.

## CERNIERE

---




Cerniera Anuba a muro



Cerniera Anuba su telaio



Cerniera Rustiko su telaio



Cerniera Rustiko su telaio scavalco

## CHIUSURE


---



Spagnoletta con Gancio Superiore



Maniglia 1 anta



Maniglia 2 ante



Spagnoletta con Puntale Inferiore 2 ante

# GENUSJA SCORREVOLE

PERSIANA IN ALLUMINIO



GENUSJA

## SISTEMI



Guida superiore con  
Mantovana



Guida superiore con  
Mantovana e telaio TL/Imb



Guida inferiore

ATTENZIONE! In posizione di chiusura, non si garantisce l'oscuramento totale dell'ambiente.

# GENUSJA

## LIBRO

PERSIANA IN ALLUMINIO


### SISTEMI



Sezione inferiore anta e telaio



Cerniera inferiore su binario



Cerniere centrali e superiori tra ante

ATTENZIONE! In posizione di chiusura, non si garantisce l'oscuramento totale dell'ambiente.

# RUSTIKO

SCURONE IN ALLUMINIO

Lo stile del  
classico  
scurone dogato  
in legno.



Lo **scurone in alluminio Rustiko** rappresenta un classico per i sistemi di oscuramento.

Con telaio perimetrale o a cardine a muro, questo prodotto è in grado di riprodurre **lo stile del classico scurone dogato in legno**, ma con la praticità e le prestazioni di un moderno oscurante in alluminio.

Particolarmente indicato per interventi di ristrutturazione, questo oscurante esprime al massimo il suo carattere rustico nella soluzione “vicentina”, con le ante che si piegano esternamente a copertura del paramento murario.





# SISTEMA ANTA ALLA PADOVANA

RUSTIKO



**Telaio L anta  
Padovana**



Anta aperta



Anta chiusa

**Cardine a muro  
anta Padovana**



Anta aperta



Anta chiusa

**ATTENZIONE!** In posizione di chiusura, non si garantisce l'oscuramento totale dell'ambiente.




# FERRAMENTA


RUSTIKO




## CERNIERE RUSTIKO



Cerniera a scavalco su telaio




Cerniera su telaio anta intera




Cardine a Muro con battuta

# CHIUSURE




Spagnoletta con gancio superiore  
per 1 anta e 2 ante



Spagnoletta con puntale inferiore  
per 1 anta e 2 ante

# CHIUSURA CENTRALE




Chiusura Spagnoletta 1 anta




Chiusura Spagnoletta 2 ante

# CERNIERE PER ANTA PADOVANA



Cardini a Muro anta Padovana



Cerniere su telaio anta Padovana



# FINITURE


## ALLUMINIO




6005  
Verde Goffrato R1




6012  
Verde Goffrato R1



8017  
Marrone Goffrato R1




1013  
Avorio Goffrato R1



9010  
Bianco Goffrato R1




7001  
Grigio Goffrato R1




Grigio Marmo R1




Marrone Marmo R1




Verde Marmo R1




Castagno Goffrato R1



Castagno scuro  
Goffrato R1



Noce Goffrato R1



Ciliegio fiammato  
chiaro R1

La gamma colori riportata risponde alla **MAZZETTA COLORI FINESTREURITH** per i prodotti in alluminio quali **GENUSJA, RUSTIKO e DEKORLINE**.

Altre finiture sono disponibili su richiesta, previa fattibilità da parte dell'ufficio tecnico.

#### Attenzione:

- le finiture di campionario possono essere soggette ad alterazioni ed hanno, quindi, solo valore indicativo;
- tra una fornitura e l'altra non è garantita l'unità di colorazione;
- all'interno di una fornitura, per superfici più o meno ampie, lievi differenze di tonalità non possono costituire oggetto di reclamo.



# GELOSJA

AVVOLGIBILE  
ORIENTABILE





OSCURANTI OSCURANTI OSCURANTI OSCURANTI OSCURANTI

# GELOSJA

AVVOLGIBILE  
ORIENTABILE

L'oscurante  
leggero,  
innovativo e  
rivoluzionario.

L'avvolgibile "frangisole" GELOSJA, impedisce l'ingresso del calore dei raggi solari fino all'80%. Questo sistema di schermatura permette alla luce solare di illuminare gli ambienti, limitando il calore in entrata ed apportando un notevole risparmio energetico.

## MOVIMENTAZIONE

La particolare geometria del profilo consente la rotazione di un'asta sull'altra non necessitando di alcun meccanismo o congegno elettrico. Il tutto è comandato da un unico motore (inglobato nel rullo) che va scelto in base alle dimensioni (larghezza telo e altezza luce architettonica).

E' possibile scegliere tra tre tipi di telecomando in base alle esigenze oppure scegliere il comando a parete "touch".



GELOSJA è integrabile nelle vecchie costruzioni grazie ai sistemi semplificati di montaggio e ad un'ampia gamma di finiture disponibili.

**ATTENZIONE!** Anche in posizione di chiusura, non si garantisce l'oscuramento totale dell'ambiente.





# FINITURE

## RAL (prezzo a listino)




**BIANCO 9010**  
ACCESSORI RAL 9010



**AVORIO 1013**  
ACCESSORI RAL 1013



**GRIGIO 7035**  
ACCESSORI RAL 7035




**GRIGIO 9006**  
ACCESSORI RAL 7004



**GRIGIO 7016**  
ACCESSORI RAL 7016

## MUSCHIO (+10%)



**VERDE MUSCHIO**  
ACCESSORI RAL 6005



**MARRONE MUSCHIO**  
ACCESSORI RAL 8017

## RAFFAELLO (+10%)




**GRIGIO RAFFAELLO**  
ACCESSORI RAL 7004

## EFFETTI LEGNO (+ 30%)




**BIANCO VENATO**  
ACCESSORI RAL 9010



**DOUGLAS**  
ACCESSORI RAL 8001




**CILIEGIO**  
ACCESSORI CILIEGIO




**NOCE CHIARO**  
ACCESSORI RAL 8011



**NOCE MEDIO**  
ACCESSORI RAL 8001



**NOCE SCURO**  
ACCESSORI RAL 8011



**ROVERE**  
ACCESSORI RAL 8001



**GOLDEN OAK**  
ACCESSORI RAL 8011



**NUSSBAUM**  
ACCESSORI RAL 8011



**VERDE VENATO**  
ACCESSORI RAL 6009


### NOTE

- I colori riprodotti in questa cartella potrebbero essere suscettibili di variazioni dovute ai lotti di produzione delle polveri e fedeltà tipografica;
- Minimo fatturabile 1,3 m;
- Accessori in abbinamento.

# PIVOT

IL PORTACARDINI  
CHE SCOMPARE

Il controtelaio  
portacardini a  
murare che  
scompare sotto  
l'intonaco



## IDEALE PER INTERVENTI DI EFFICIENTAMENTO ENERGETICO

Permette di installare persiane cardini a murare con cappotto termico fino a 200 mm, con possibilità di richiedere soluzioni tecniche dedicate;

## VERSATILE

PIVOT può essere utilizzato sia per nuove costruzioni che per ristrutturazioni totali o anche parziali e si adatta a qualsiasi tipo di sezione muraria e finitura superficiale;

## PRATICO

Facilmente assemblabile in cantiere e veloce da posare, velocizza il montaggio delle ante esterne della persiana senza il rischio di rottura o danneggiamento degli spigoli del muro;

## ECONOMICO

Nel caso di persiane su cardini a murare elimina i costi di noleggio dei ponteggi, del suolo pubblico e posa in opera. Nel caso di persiane su telaio elimina i costi del telaio e di eventuali imbotte e posa in opera.

**ATTENZIONE! IL SISTEMA PIVOT È FATTIBILE SOLO CON CERNIERA RUSTICO.**

Il portacardini PIVOT si adatta a molteplici sezioni murarie, permettendo ristrutturare la facciata mantenendo lo stesso prospetto esterno. Particolarmente indicato per facciate ventilate o con cappotto termico.



### Sezione muraria “tipo 1” Istallazione di PIVOT portacardini a scomparsa con cappotto termico esterno da 60 mm


Applicando l’intonaco o un qualsiasi rivestimento, gli unici elementi visibili sono i fori dei fishers nei quali saranno avvitati i cardini a murare una volta rimossi i tappini di protezione.

Il PIVOT può adattarsi a qualsiasi tipo di oscurante (alluminio, legno, pvc, ecc.) e ad ogni esigenza abitativa ed architettonica, garantendo una pulizia ed una rifinitura impeccabili.



### Sezione muraria “tipo 2” Istallazione di PIVOT portacardini a scomparsa con cappotto termico esterno da 80 mm con zanca di ancoraggio in dotazione

In caso di istallazione di cappotto termico, grazie ai due tipi di allargatori in dotazione, Tubolare ad L (A), è possibile adattare il PIVOT ad ogni tipo di contro telaio ed in qualsiasi posizione di quest’ultimo rispetto alla parete.



### Sezione muraria “tipo 3” Istallazione di PIVOT portacardini a scomparsa con cappotto termico esterno da 200 mm con zanca in acciaio inox

Per soddisfare le esigenze più estreme nell’ambito del risparmio energetico, abbiamo creato uno speciale sistema di zanche di ancoraggio in acciaio inox per permettere di utilizzare il sistema PIVOT anche in presenza di cappotto termico da 200 mm di spessore. Per spessori ancora superiori, si procede con la progettazione ed il dimensionamento delle zanche su preventivo.

# DECORLINE

CORNICE IN ALLUMINIO

La cornice in alluminio leggera e smontabile che rifinisce il vano finestra.




Si tratta di un particolare profilo in alluminio studiato da NURITH per rispondere alle esigenze di finitura esterna del vano finestra, in maniera pratica, elegante ed economica.

Riproduce le modanature di una cornice in marmo o gesso, ma molto più leggera e funzionale e della finitura desiderata.

- TOP** Progettato per facilitare l'installazione nella parte esterna del vano, si adatta alla sezione muraria e al serramento interno grazie ad una serie di appositi profili complementari.









**SOLUZIONE A**  
Genusja Decorline con imbotte



**SOLUZIONE B**  
Genusja Decorline in luce

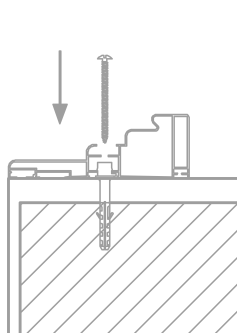


**SOLUZIONE C**  
Decorline con imbotte senza ante

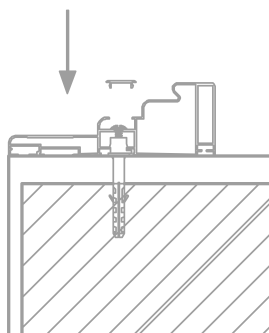


**SOLUZIONE D**  
Decorline in luce senza ante

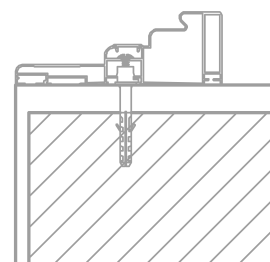
## SEQUENZA SEMPLIFICATA DI MONTAGGIO



**Fase 1**  
Inserimento della vite  
nell'apposita canalina.



**Fase 2**  
Fissaggio della vite.



**Fase 3**  
Copertura della canalina  
con l'apposita cover.



la grande  
**casa**  
della finestra

## **NURITH S.p.A.**

**SEDE LEGALE**

### **Stabilimento produttivo SUD**

C.da S.Maria Dattoli

74013 Ginosa (TA)

tel. +39 099 821 7111

c.f. P.IVA 01785690734

codice destinatario M5UXCR1

### **Stabilimento produttivo NORD**

Strada Comunale Albareda, 2/A

46023 Bondeno di Gonzaga (MN)

tel. 0376 1888315



Business Plan

FAI

FAI

FIDESTRE NURITH

FINE



**FINESTRE NURITH®**

FINESTRENURITH Perché tutto inizia immaginando